

WINFLIP®

Automatischer Fensterschließer
ohne Strom oder Batterie



MIT EINEM ZUG

lüften

schließen

verriegeln

von
5 min
bis 5h

Nie mehr gekippte Fenster vergessen!
Spart Energie durch gezieltes Lüften!
Ihre Kunden werden begeistert sein!

JETZT NEU
WINFLIP® Profi
WINFLIP® Comfort
WINFLIP® Alarm

WINFLIP®

Schließt das Fenster.

Perfekte Lösung für mehr Wohlbefinden.



WINFLIP® der Fensterschließer

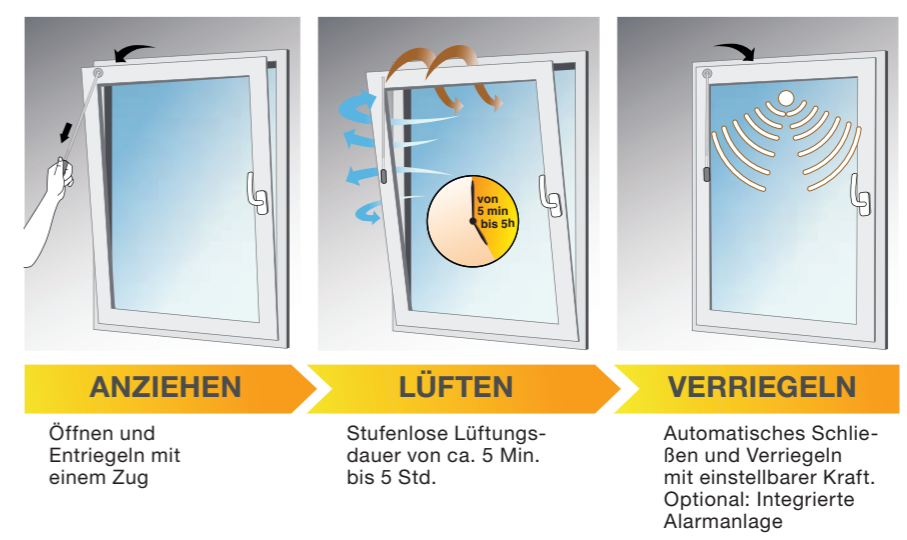
- Nachrüstbar für alle gängigen Dreh/Kippfenster.
- Vollintegrierbar im Neufenster.
- Öffnungszeit von 5 Min. bis 5 Std. stufenlos einstellbar.
- Schließschwung stufenlos einstellbar.
- Absolut leise und wartungsfrei.
- Eigene, vom Beschlag unabhängige Verriegelung.
- Sicheres und bequemes Lüften für die ganze Familie.
- Energiesparen und Einbruchsgefahr minimieren.



Mit einem einfachen Handgriff ist der Fensterflügel wie gewohnt zu öffnen bzw. der Schließmechanismus zu deaktivieren. Auch die Verriegelung mit dem Griff des Fensters ist jederzeit möglich.

WINFLIP® Automatischer Fensterschließer ohne Strom oder Batterie

- Komfort für die ganze Familie**
- Optional: Integrierte Alarmanlage**
- Nie mehr kalte Räume
Bekämpft Schimmelpilze**
- Sicherheit für Kinder**
- Rentiert sich in zwei Jahren**
- Barrierefreies Lüften**
- Heizkosten sparen ist Umweltschutz**
- Einfach montiert,
wartungsfrei, leise und langlebig**



Einfach an der Leine ziehen. WINFLIP® macht alles Weitere.
Das ist echter Komfort!

Stoßlüften und Kippen ergänzen sich


- Stoßlüften ist ideal. Aber wenn der offene Flügel vergessen wird, dann geht der gute Vorsatz nach hinten los.
- Gekippte Fenster werden besonders in selten betretenen Räumen häufig vergessen oder bewusst offen gelassen.
- Das hat auch Gründe wie zum Beispiel: Gegenstände am Fensterbrett, Vorhang-Einklemmen beim Stoßlüften, Kippen geht schneller, Gefahr offener Fenster für Kleinkinder...
- Kippen und automatisch schließen ist besonders in Nebenräumen eine clevere Alternative.

Warum WINFLIP® effektiv die Sicherheit erhöht

- Sicherheit ist keine Frage der Aufbruchkraft wenn das gekippte/offene Fenster vergessen wird.
- WINFLIP® minimiert die Risikozeit in der Einbrecher angelockt werden können.
- Nach dem automatischen Schließen hält die starke Verriegelung mit ca. 300 kg. Die Verriegelung wirkt auch, wenn das Fenster mit dem Griff verschlossen ist und stellt somit eine weitere Sicherheit dar.
- Bedenken Sie: Selbst WK2 ist nutzlos wenn das gekippte Fenster vergessen wird.
- Optional kann die super kompakte Alarmanlage im Falz integriert werden (siehe S. 8)




WINFLIP® begeistert die ganze Familie




WINFLIP® in der Küche

Kennen Sie diese Situation: Der Dunstabzug bringt nicht alle Gerüche vom Kochen hinaus. Sie kippen das Fenster und müssen weg. Wenn Sie später wiederkommen ist es kalt. Hätten Sie nicht gelüftet, würde aber die ganze Wohnung nach der abgestandenen Luft vom Kochen riechen. Hier ist WINFLIP® ideal. Da bleibt der Wohnraum schön warm obwohl ausreichend gelüftet wurde.




WINFLIP® im Schlafzimmer

Viele Menschen schlafen gerne bei gekipptem Fenster, auch im Winter. Dabei verheizen Sie nicht nur eine Menge Geld, sondern frieren auch am Morgen durch den stark ausgekühlten Raum. WINFLIP® schließt nach gewünschter Zeit durch den stufenlos einstellbaren Schließschwung das Fenster - auch lautlos.



WINFLIP® im Bad

Feuchträume wie Badezimmer müssen regelmäßig gelüftet werden um Schimmelpilze zu vermeiden. Da diese Räume keine typischen Aufenthaltsräume sind wird das Schließen der Fenster hier häufig vergessen. Nicht selten stehen Fenster die ganze Nacht oder den ganzen Tag über offen.



WINFLIP® im WC

Bestimmt haben auch Sie das schon erlebt: Sie gehen auf's WC und stellen fest, dass der Raum bereits stark ausgekühlt ist. Auch die Klobrille ist unangenehm kühl. Sie schließen das Fenster um es kurze Zeit später wieder zu kippen. 10 Minuten lüften würden genügen, um unangenehme Gerüche zu beseitigen. Aber wieder bleibt das Fenster dann stundenlang offen. So wird nicht nur viel Geld beim Fenster hinaus geheizt sondern auch der nächste Besucher mit einem kalten WC überrascht. Auch hier ist WINFLIP® die ideale Lösung. Selbst kleine Kinder die schon selbständig das WC benutzen, können mit WINFLIP® ganz alleine Lüften.

WINFLIP® überzeugt auch im Objektbereich

Egal ob Kind oder Senior, ob in den eigenen vier Wänden oder am Arbeitsplatz - WINFLIP® erleichtert einfach den Alltag.

WINFLIP® im gewerblichen Wohnbau



Zu feuchte Räume sorgen im Objektbereich immer wieder für Streitigkeiten zwischen Eigentümer und Mieter. Ausreichendes Lüften ist für bewohnte wie unbewohnte Wohnungen unerlässlich. Eigentümer können mit WINFLIP® die Personalkosten für das Lüften der unbewohnten Wohnungen halbieren. Einfach am Vormittag zwei gegenüberliegende Fenster kippen. WINFLIP® schließt am Nachmittag automatisch.

Je einfacher das kontrollierte Lüften, umso effektiver läßt sich Schimmelpilz gezielt vermeiden.

WINFLIP® in Hotellerie und Gastgewerbe



Das sagt einer unserer Kunden:

„Die Fenster in unseren Zimmern werden von den Gästen meistens gekippt und waren bisher oft stundenlang offen. Im Winter bedeutet das nicht nur extreme Heizkosten sondern mitunter auch ausgekühlte Zimmer.“

Wir haben alle 100 Zimmer mit WINFLIP® nachgerüstet und bieten somit unseren Gästen auf einfache Weise frische Luft und wohlige Wärme. Ich bin mir sicher, dass sich diese Investition bereits in den ersten zwei Jahren bezahlt macht.“

— Martin Waldner, Inhaber des Hotels Gartnerkofel im Kärntner Nassfeld

WINFLIP® im Alten/Pflegebereich

Frische Luft ist ein Grundbedürfnis. Sie steigert die Lebensqualität und tut der Gesundheit gut.

Für viele ältere oder beeinträchtigte Menschen ist Lüften ohne fremde Hilfe nur sehr mühsam oder gar nicht mehr möglich. Mit WINFLIP® schenken Sie ein Stück Freiheit selbst zu lüften und dem betreuenden Personal mehr Zeit für das Wesentliche.



WINFLIP® im Unternehmen

Sauerstoff ist Nahrung für unser Gehirn. Doch gerade am Arbeitsplatz bzw. im Büro fühlt sich für das Lüften oft keiner zuständig. Und wenn doch, dann bleiben die Fenster meist viel zu lange offen. Ein alltägliches Problem, das wir nicht nur aus Büros sondern auch aus Besprechungsräumen, Teeküchen und WC's kennen.

Der einfache Zug an der Leine animiert die Mitarbeiter zum Lüften ohne das Schließen im Hinterkopf behalten zu müssen.



WINFLIP® Alarmsysteme - komplett im Falz integriert

Die super kompakte Ausführung ermöglicht eine völlige Integration im Falz. Besonders praktisch ist das automatische Scharfschalten.

Die WINFLIP® Alarmanlagen wurden als Ergänzung zu den automatischen WINFLIP® Fensterschließern entwickelt und sind in zwei grundsätzlichen Varianten erhältlich:

1. Alarmanlage in Kombination mit WINFLIP®

Bei diesen Systemen sitzt in der WINFLIP® Verriegelung ein Schließkontakt, welcher nur durch Gewalteinwirkung den Alarm auslöst. Um das Fenster zu kippen bzw. zu öffnen muss diese Verriegelung durch einen einfachen Zug an der Leine entriegelt werden. Für ein bis zwei Sekunden sind die Verriegelungsbolzen nicht im Eingriff und die Alarmanlage ist genau für diesen kurzen Moment nicht aktiv. Somit werden beim gewollten Kippen bzw. Öffnen des Fensters keine Fehlalarme ausgelöst. Die WINFLIP® Alarmanlagen sind automatisch scharf, ohne dabei Batterien zu verbrauchen. Versionen siehe die beiden oberen Bilder rechts.

2. Alarmanlage ohne WINFLIP® Schließmechanismus

Auch diese Alarmanlage ist komplett im Falz integriert und daher am Fenster nicht sichtbar. Die Alarmanlage ist automatisch scharf, wenn der Fenstergriff in Kippstellung oder Verriegelungsstellung ist. Das bedeutet: Schutz auch während gekippt ist! Auch bei diesem System sind Fehlalarme kein Thema. Dieses System ist auch für Türen verwendbar und eignet sich besonders gut, um die restlichen (nicht mit WINFLIP® bestückten), ebenerdigen Fenster mit dem gleichen Alarmsystem zu sichern.

Viele Vorteile zum einzigartigen Preis/Leistungsverhältnis

- Die Montage ist absolut einfach und ohne Fachkenntnisse möglich.
- Sehr einfach nachrüstbar.
- Kein Aktivieren der Alarmanlage notwendig.
- Keine Fehlalarme.
- Extrem lange Batterie-Lebensdauer ca. 10 Jahre.
- 3,5 Minuten extrem schriller Alarm.
- Kann Alarm an Hausalarmanlage weiterleiten.
- Schreckt Einbrecher ab.
- Alarmiert Hausbewohner und Nachbarn.
- Erkennt auch Einbruchsversuche.



Eine Alarmerlektronik für alle Systeme.
Direktes Einstecken der abgelängten Kabel möglich.

Alarmanlage in Kombination mit WINFLIP® Standard

Die Kontaktplatte einfach hinter die Verriegelung stecken, das zweipolige Kabel nach innen in den Falz führen und an die Alarmerlektronik anstecken. Der Einbruchsversuch schließt die Kontakte und der Alarm wird ausgelöst. Optisch kaum eine Veränderung und technisch sehr aufwertend für die Standard-Version.

Alarmanlage in Kombination mit WINFLIP® Profi und Comfort

Die Profi- und Comfort-Version haben eine einheitliche, im Falz integrierte Verriegelung. Diese Verriegelung gibt es für die Kombination mit dem Alarmsystem bereits mit eingebauten Kontakten. Einfach das Kabel zur Alarmerlektronik führen, ablängen und an der Elektronik anstecken.

Alarmanlage auch ohne WINFLIP®

Es ist naheliegend, auch alle anderen ebenerdigen Fenster und Außentüren mit dem gleichen Alarmsystem auszustatten. Dafür eignet sich besonders gut diese Version, welche ebenfalls völlig im Falz integriert wird und sich automatisch scharf schaltet, sobald sich Griff in Kipp- oder Verschlussstellung befindet. Diese Version kann auch in Kombination mit WINFLIP verwendet werden. Sie erkennt auch Einbrüche, während das Fenster noch gekippt ist.

WINFLIP®



Elektronik im Falz oben


Elektronik im Falz oben

oder
stehend auf Anschlagseite

Elektronik vorzugsweise auf angeschlagener Seite oder oben im Falz.

Alarmauslöser vollintegriert im unteren Falzbereich.

Begeistern auch Sie Ihre Kunden




Bei uns lüftet jetzt die ganze Familie. Die Kinder finden es toll mit Winflip zu lüften, weil die Fenster besser erreichbar sind. Wir alle sind einfach begeistert. Gerade wenn die Nebel kommen, bleiben Feuchtigkeit und Kälte draußen. Im Bad ist es um das Vielfache wärmer und angenehmer. Wir werden demnächst auch weitere Räume mit Winflip ausstatten.

— Familie Blim, 4880 Berg im Attergau —

Seit längerer Zeit suchte ich nach einer preisgünstigen und praktikablen Lösung für ein einfaches Lüften mit dem hoch liegenden Fenster in meinem Wintergarten. Winflip hat genau meinen Vorstellungen entsprochen. Dieses System hat sich bei mir wirklich sehr gut bewährt.

— W. Schöbel, 89233 Neu-Ulm —



Ich bin froh, dass wir jetzt Winflip haben, da ich am Morgen öfter vergessen habe, das gekippte Fenster im Schlafzimmer wieder zu schließen und am Abend war es dann meistens sehr kalt. Außerdem wurde beim vergessenen Fenster viel Energie einfach beim Fenster hinaus geheizt. Mit Winflip gehört das der Vergangenheit an. Wir sind wirklich begeistert von Winflip.

— V. Eitzinger, 4892 Pfaffing —

Wenn es draußen wieder so richtig kalt wird, ist es mir wichtig, dass gerade im WC unser Fenster nicht ständig offen steht. Oft kühlte uns die ganze Wohnung aus, wenn wieder einmal jemand nach dem Kippen die WC-Tür nicht zumachte. Kürzlich habe ich dieses geniale System entdeckt und sofort zugeschlagen. „Echt cool“, so wie mein Sohn meinte. Ich finde: „Echt warm jetzt“!

— S. Pils, 5020 Salzburg —



WINFLIP® Versionen

WINFLIP®



WINFLIP® Standard

Zur Selbstmontage geeignet. Die farblich illustrierte Montageanleitung ermöglicht auch ungeübten Handwerkern die einfache Montage. Eignet sich gut als Mitnahmeartikel vom Schauraum und zum Versand.



WINFLIP® Profi

Für Fachhändler empfehlen wir die Profi-Version. Diese unterscheidet sich optisch und technisch durch die im Falz liegende Verriegelung.

MONTAGESET



WINFLIP® Comfort (vollintegriert)

Beim Neufenster empfehlen wir die vollintegrierte Comfort-Version. Es sind kaum Teile sichtbar und das seitliche Öffnen des Flügels ist ohne Deaktivierung des Schließmechanismus möglich. Perfekt in Technik und Design.



WINFLIP® für Dachfenster

Selbstmontageauglich oder vom Fachhandel.



WINFLIP® Alarmsysteme

Super kompakte Alarmanlage, komplett im Falz integriert. (Details siehe S. 8)

Alle Versionen sind auf 50.000 Schließzyklen getestet.

	WINFLIP® Standard	WINFLIP® Profi	WINFLIP® Comfort	WINFLIP® Dach
Nachrüstbar	✓	✓	Mit Spezialfräse	✓
Auch zur Selbstmontage	✓	Für geübte Handwerker		✓
Schließmechanismus im Rahmen integriert			✓	
Verriegelung im Falz integriert		✓	✓	
Verriegelungskraft ca.	100 kg	300 kg	300 kg	100 kg
Alarmanlage möglich	✓	✓	✓	

WINFLIP® Comfort - vollintegriert im Neufenster

WINFLIP® Comfort ist die vollintegrierbare WINFLIP®-Version für Neufenster. Bei WINFLIP Comfort liegen alle funktionellen Teile integriert im Rahmen und im Falz. Das seitliche Flügelöffnen ist ohne Deaktivierung des Schließmechanismus jederzeit möglich.




Die einfache Integration ist Basis für Ihre Wertschöpfung

WINFLIP®

Perfekt aus jeder Sicht

- Optisch
- Statisch
- Thermisch
- Schalltechnisch
- Montagetechnisch




Starke Montagebox mit Schließmechanismus und Deckel im Falz

Alle Sichtteile sind in dezentener Linsenform und UV-Stabilisiert

WINFLIP® Comfort


Perfekt in Technik und Design



Jetzt Neu
WINFLIP® Comfort

Eine gute Gesamtlösung braucht clevere Details

Kompakte Integration im Rahmen




Zugang im Falzbereich

Im Falz zugänglicher Schließmechanismus mit Einstellung von Öffnungszeit und Schließschwung. Auch der Minischraubendreher zur Zeiteinstellung ist schon dabei.


Die hochfeste und mit 50% Glasfaser verstärkte Montagebox wird in den Rahmen eingeschäumt und am Rückdeckel befestigt. Der Rückdeckel wird zuerst von hinten angeschraubt und bildet dadurch auch die Schaumbegrenzung.

Statisch, thermisch und schalltechnisch perfekt

Starke Schnappbolzen und der Montageschaum verbinden Montagebox, Rückdeckel und Rahmen zu einer stabilen Einheit.




Individuelle Abdeckungen




Mitteldichtungen werden durch den individuellen Deckel im Falz nachgebildet.



Starke Verriegelung schnell montiert



Die starke, vom Beschlag unabhängige Verriegelung hält mit ca. 300 kg. Damit schützt sie nicht nur gegen Sturm, Kälte und Schlagregen, sondern bietet auch Sicherheit bei einfachen Einbruchsversuchen. Und sie dient auch als weitere Sicherheit wenn das Fenster mit dem Griff verriegelt ist. (Die Verriegelung ist bei Profi und Comfort-Version gleich.)




Effizient mit der Bohrschablone

Die Bohrschablone sorgt für eine rasche und sichere Montage der Verriegelung.

Saubere Optik, einfache Deaktivierung

Die transparente Zugschnur vom Schließmechanismus zieht den Flügel automatisch zu. Sie können den Flügel aber auch selbst frühzeitig schließen oder die Öffnungszeit durch erneuten Zug am Zuggriff starten.

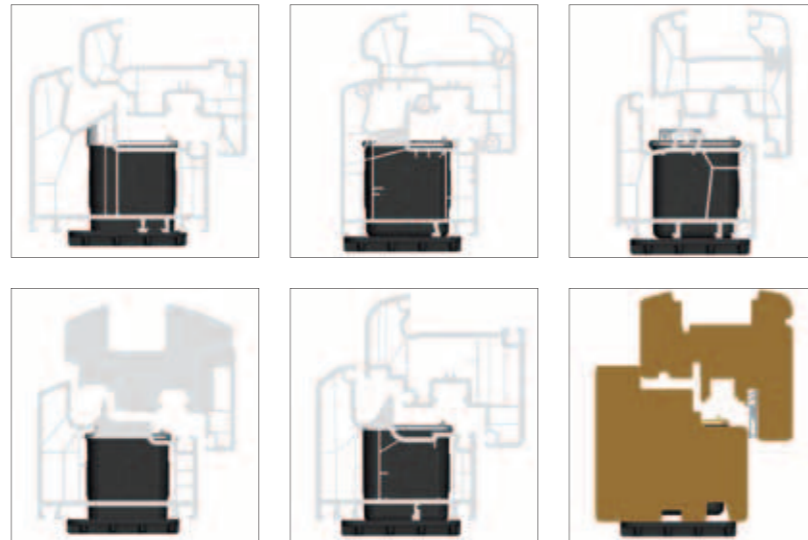



Der Schließmechanismus kann sehr einfach durch eine Drehbewegung ausgehängt werden. Ein praktisches Detail vor allem für die warme Jahreszeit. Die Parkposition ist für sichtbare wie verdeckte Beschläge geeignet und bildet gleichzeitig einen Griff zum Aktivieren (einhängen).



Die Schnurdurchführung am Flügel sorgt für reibungsfreie Beweglichkeit. Bei breiteren Flügeln wird die Schnur mit einer eigenen Schnurführung im Falz geführt.

Für jedes Profil die passende Lösung



Größe der Rahmenfräsung: 44 mm breit, 386 mm hoch, 46 mm tief bzw. durchfräsen
Fräserdurchmesser: 12 mm, Fräsung am Flügel: 44 mm Schlitz mit Fräserdurchmesser 8 mm

Rationell mit der WINFLIP® Fräse

Mit der eigens entwickelten WINFLIP® Fräse geht die Integration rasch und sicher von der Hand.

Nach der Fräsung einfach die Fräse herunterklappen, die Zentrierung für den Rückdeckel aufstecken und diesen sicher zentriert anschrauben.

Ca. 5 Minuten bis zum Einschäumen der Montagebox. So rechnet sich der Mehrwert durch WINFLIP® Comfort nicht nur für Ihre Kunden.



Qualität, auf die Sie sich verlassen können!

WINFLIP®

Langlebigkeit



WINFLIP® Testanlage

Neben der soliden Konstruktion wurde bereits in der Entwicklung auf die Verwendung langzeitbeständiger Materialien hoher Wert gelegt.

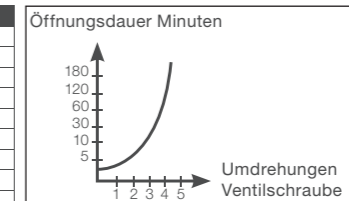
So bilden zum Beispiel glasfaserverstärkte Elemente, alterungsbeständige Initialschmierung, UV beständige Abdeckungen sowie Ozon beständige Elastomerteile die Basis für über 50.000 erfolgreiche Schließvorgänge für viele Jahre.

Die gesamte Konstruktion hat keinen einzigen Klebeteil.

Optimale Zeit- und Schließkräfteeinstellung

WINFLIP® Genauigkeitsprüfung

Zeit	Minuten	Abw.	11	12	13	14	15	16	17	18	19	20	21
R086	25,36												
01.10 11:04	23,08	+1,05	0,38 h										
01.10 11:27	22,13	+0,10	0,37 h										
01.10 11:49	23,42	+1,38	0,39 h										
01.10 12:13	23,22	+1,18	0,39 h										
01.10 12:36	24,85	+2,81	0,41 h										
01.10 13:01	23,87	+1,83	0,40 h										
01.10 13:25	24,55	+2,51	0,41 h										
01.10 13:49	25,68	+3,65	0,43 h										
01.10 14:15	25,37	+3,33	0,42 h										
01.10 14:40	25,15	+3,11	0,42 h										
01.10 15:06	25,43	+3,40	0,42 h										
01.10 15:31	25,90	+3,86	0,43 h										
01.10 15:57	25,97	+3,93	0,43 h										
01.10 16:23	25,97	+3,93	0,43 h										
01.10 16:49	26,12	+4,08	0,44 h										
01.10 17:15	26,78	+4,75	0,45 h										
01.10 17:42	26,58	+4,55	0,44 h										
01.10 18:08	25,93	+3,90	0,43 h										
01.10 18:34	26,83	+4,80	0,45 h										
01.10 19:01	26,17	+4,13	0,44 h										
01.10 19:27	26,58	+4,55	0,44 h										
01.10 19:54	26,83	+4,80	0,45 h										
01.10 20:21	26,83	+4,80	0,45 h										



Ideale Einstellcharakteristik von wenigen Minuten bis zu mehreren Stunden



Anpassung der grundsätzlichen Federkraft an Ihr Fenster

Stufenlos einstellbare Schließkraft über den Schließschwung

WINFLIP® arbeitet gleichmäßig und zuverlässig. Genießen Sie den besonderen Komfort der ausgereiften Technik von WINFLIP®.



Auch Prüfungen der ift-Rosenheim bestätigen die gelungene Integration, welche das Fenster selbst nicht negativ beeinflusst und mit der WINFLIP®-Verriegelung sicher gegen Kälte, Sturm und Schlagregen schützt.

WIN PRODUCTS® ein neues Unternehmen, viel Erfahrung.

Das WINFLIP®-System ist eine Entwicklung der WIN PRODUCTS® GmbH mit Sitz in Frankenburg, Österreich. Eigentümer und Geschäftsführer des Unternehmens ist Helmut Katherl. Und damit ein Mann, der schon mit einer Reihe von erfolgreichen Projekten und Initiativen seinen Sinn für nachhaltige Erfolge unter Beweis gestellt hat.

Helmut Katherl entwickelt seit 1993 unter dem Motto „Lösungen für Menschen“ innovative Produkte, die helfen, den Alltag zu erleichtern. Mit WINFLIP® ist es gelungen, dieses Motto auch auf die Umwelt auszudehnen: „**Innovative Produkte für Mensch und Umwelt**“.



Helmut Katherl
Geschäftsführer



Innovative Produkte für Mensch und Umwelt **WinProducts®**

WINFLIP® – Energie-preisgekrönte Innovation „Made in Austria“.



Mit dem verliehenen **Energy Globe Award Oberösterreich 2008** konnte **WINFLIP®** als Anerkennung für die konsequente Umsetzung einer Energiesparidee als **Sieger in der Kategorie „Luft“** hervorgehen.

Qualitätsprodukt „Made in Austria“. WINFLIP® ist kein Billigprodukt, das in Fernost gefertigt wird. Vielmehr stecken darin die Innovationskraft und die konsequente Qualitätsphilosophie, wie sie für den EU-Raum und für Österreich typisch sind.

So etwa enthält WINFLIP® keine Klebteile. Zudem wurde das System vor dem Markteintritt auf über 50.000 Zyklen getestet. Diese hohe Zuverlässigkeit freut nicht nur den Endkunden, sondern aufgrund ausbleibender Reklamationen auch jeden Händler.



**3. Platz Kunststoff und
Produktdesign 2009**

**Innovationspreis des
Landes Oberösterreich
2009, Platz 3**



Jetzt WINFLIP® Fachhändler werden

- Rufen Sie sich bei Ihren Kunden in Erinnerung. WINFLIP® kann wirklich jeder brauchen.
- Jeder Mensch vergisst gekippte Fenster. Die Weiterempfehlung ist Ihnen garantiert.
- Jeder Kundenkontakt bringt auch neues Kerngeschäft.
- WINFLIP® nachrüsten bietet eine ideale Möglichkeit für ein Fensterservice.
- Bieten Sie dem Preiskampf beim Neufenster paroli durch echten Mehrwert.



WINFLIP®

Schließt das Fenster.

WIN PRODUCTS GmbH

Seibrigen 1

4873 Frankenburg

AUSTRIA

T: +43 (0) 7683 20099

E: office@win-products.at

